



" Offrez un cadeau de prestige... "

[www.ayousbox.fr](http://www.ayousbox.fr)

**NOTICE D'UTILISATION ET DE SECURITE  
DES BRIQUETS A GAZ**

**➤ 1- Briquets distribués par AYOUSBOX**

Les briquets distribués par AYOUSBOX Sarl sont des **briquets Haut de Gamme (et non des briquets fantaisie), à gaz, rechargeables et réglables**. Ils sont légers, facile à utiliser, design et conviennent à tout type d'utilisation.

Plusieurs types de briquets sont disponibles :

- *Briquets à pierre* (fonctionnement par frottement d'une molette sur une pierre à briquet).
- *Briquets tempête* (vapeurs de gaz soumises à une forte pression provoquant ainsi une combustion totale du carburant. La flamme résiste au vent).
- *Briquets automatiques* (fonctionnement automatique par pression sur un bouton poussoir).
- *Briquets multi-usage* (s'utilise également pour cuisiner).

Briquets conformes aux réglementations Européennes livrés dans un étui rigide de belle présentation.

Avant toute mise en service de votre briquet, nous vous recommandons vivement de bien lire cette notice importante.

**➤ 2- Marque des briquets**

LUCIENNE (Groupe E.W.T.C.) dont le siège est basé à Highland Park, USA. **AYOUSBOX Sarl étant le distributeur officiel et exclusif des briquets LUCIENNE sur toute la zone EUROPE.**

**➤ 3- Combustible à utiliser**

Pour votre confort et votre sécurité, vous devez utiliser du **gaz zéro impureté** largement disponible chez votre bureau de tabac habituel (précisez bien « zéro impureté » lors de l'achat de ce gaz). Notez que la garantie ne peut s'appliquer lors d'une utilisation avérée de gaz de qualité moindre.

**ATTENTION :** ne pas utiliser de produits pétroliers ou autres produits inflammables comme l'essence, gazole, white spirit, essence de térébenthine, etc... les dégagements de ces produits peuvent être toxiques. Le non respect des règles élémentaires de sécurité peut provoquer des graves brûlures, voir même un incendie.

*Pour des questions de sécurité, AYOUSBOX Sarl ne distribue pas de gaz.*

**➤ 4- Remplissage du briquet**

1. Tourner la vis de la puissance de la flamme située au dessous du briquet vers la position limite (-).
2. Vider le briquet de l'air qu'il contient, simplement en l'actionnant comme si vous l'allumiez.
3. Remplissez ensuite votre briquet à l'aide d'une recharge de gaz et de son embout adéquat. Le briquet doit être tenu à la verticale, (à l'envers, c'est-à-dire trappe d'ouverture vers le bas). Pressez la recharge de gaz 4 à 5 fois de manière à bien remplir le réservoir du briquet. Lorsque vous entendez le gaz s'échapper, cela signifie que l'opération de remplissage est terminée.
4. A ce stade, vous ne devez surtout pas allumer le briquet car il n'est pas encore à la température ambiante. (Il faut idéalement attendre au minimum entre 2 et 5 minutes).
5. Tourner d'un quart de tour la vis de la puissance de la flamme située au dessous du briquet vers la position (+).
6. Mettez votre briquet en position verticale trappe d'ouverture vers le haut. **Eloignez la recharge de gaz** et allumez le briquet sans l'orienter **ni vers votre visage, ni vers vos vêtements**. Vous pourrez ainsi régler la puissance de la flamme. Une hauteur de flamme de 4cm maximum est conseillée. Attention, le réglage intempestif de la hauteur de flamme peut endommager votre briquet.
7. Si vous voyagez dans des zones de haute altitude (montagne,...), votre briquet peut ne pas fonctionner correctement. Pour cela vous devrez simplement re-régler la puissance de la flamme.

Offrez un cadeau de prestige . . . . .



## ➤ 5- Entretien

Pour entretenir durablement votre briquet pendant de nombreuses années, nous vous conseillons de nettoyer l'extérieur avec un chiffon imbibé d'eau savonneuse et de ne pas utiliser une quelconque solution à base d'alcool ou de solvant. Veillez à ranger votre briquet dans son étui rigide qui le protégera de toutes agressions extérieures (humidité, poussière, chaleur,...).

## ➤ 6- Garantie

Tous les briquets sont garantis 3 ans (pièces et main d'œuvre) sous réserve d'un usage normal et du respect des précautions d'utilisation préconisées par la société **AYOUSBOX Sarl**. Seule la partie mécanique est en effet garantie et non les parties métalliques externes ainsi que le revêtement. Les chocs, les dysfonctionnements suite à une immersion, les briquets démontés et les encrassements des parties mécaniques ne feront pas l'objet d'une réparation sous garantie.





Pour information : tous nos briquets sont testés avant expédition chez le client (ce qui explique la présence d'une petite quantité de gaz dans le briquet). Ceci n'est pas appliqué dans le cadre d'une vente en BtoB (c'est-à-dire pour un professionnel revendeur).

## ➤ 7- Lieu de réparation

Lorsque vous observez un défaut sur la **partie mécanique** de votre briquet, vous devez nous le retourner en **Colissimo Recommandé** à l'adresse du siège qui figure sur notre site internet accompagné d'une **photocopie de votre facture** ainsi que d'un document explicatif du dysfonctionnement observé.

## ➤ 8- Mise en garde

Vous devez respecter les conditions d'utilisations non exhaustives (listées ci-dessous).

	<b>ATTENTION, CE BRIQUET N'EST PAS UN JOUET !</b> <ul style="list-style-type: none"><li>• Ne jamais allumer votre briquet avec la trappe d'ouverture vers le bas.</li></ul>
	<b>TENIR VOTRE BRIQUET HORS DE PORTÉE DES ENFANTS.</b>
	<b>VOTRE BRIQUET CONTIENT DU LIQUIDE INFLAMMABLE SOUS PRESSION.</b> <ul style="list-style-type: none"><li>• Ne pas maintenir le briquet allumé plus de 10s.</li><li>• Ne pas allumer le briquet trop près des personnes, des visages et des vêtements.</li><li>• Ne jamais allumer le briquet alors que vous tenez la recharge de gaz près de vous ! Il faut absolument éloigner la recharge avant tout allumage.</li><li>• Ne pas laissez s'échapper une quantité de gaz significative et allumer le briquet, vous risquez de vous brûler.</li><li>• Ne pas utiliser de produits pétroliers ou autres produits inflammables comme l'essence, gazole, white spirit, essence de térébenthine, etc...</li></ul>
	<b>VOTRE BRIQUET CONTIENT DU LIQUIDE INFLAMMABLE SOUS PRESSION.</b> <ul style="list-style-type: none"><li>• Ne pas exposer le briquet à une source de chaleur supérieure à 50°C donc le maintenir éloigné d'une flamme, d'une exposition prolongée au soleil (même sur votre tableau de bord de voiture).</li><li>• Ne pas recharger le briquet près d'une source de chaleur.</li><li>• Ne jamais recharger un briquet qui est déjà allumé.</li></ul>

En vous souhaitant d'agréables moments de détente...

L'équipe AYOUSBOX.com

Profitez pleinement de l'ensemble de nos **accessoires fumeurs garantis 3 ans (pièce et main d'œuvre)**.

Voir boutique en ligne : [www.ayousbox.fr](http://www.ayousbox.fr)

Consultez également le guide d'utilisation des caves à cigares :

[www.ayousbox.com/guide-utilisation-cave-a-cigare-ayousbox.htm](http://www.ayousbox.com/guide-utilisation-cave-a-cigare-ayousbox.htm) ou [www.ayousbox.fr/mag/fr/list-148260.htm](http://www.ayousbox.fr/mag/fr/list-148260.htm)

Offrez un cadeau de prestige . . . . .

*Ayousbox*